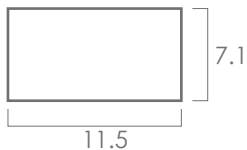
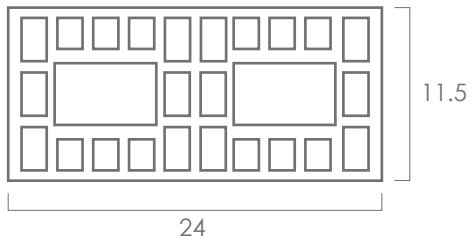



CERAMICA SANTIAGO



Celda Standard Ladrillo para Muros y Tabiques

Características

dimensiones [cm]	24x11.5x7.1
peso (Kg)	1.660
espesor muro (cm)	11.5
unidades/m ²	48
mortero (lt) /m ² cantería 1.2cm	40 lt ⁽¹⁾ ⁽²⁾

(1) Valores corresponde cálculo realizado con canterías de 1,2 cm.

(2) Los litros de mortero indicados son referenciales y dependerán de la consistencia del mortero utilizado.

Usos

- . Para muros no estructurales de espesores 11.5 (acepta tensores).
- . Para tabiquería de espesores 11.5 (acepta tensores).
- . En tabiquerías de muros húmedos de cocinas y baños, permite el paso de tuberías eléctricas y de agua.
- . En remate de alfeizares.
- . Elementos decorativos exteriores tales como bases de pérgolas, asientos, jardineras, bases de luminarias.
- . Quiebravistas.
- . Muros de cierros.

Terminación



Liso: para albañilería a la vista.

ALBAÑILERÍA DE 11.5 SEMIARMADA CON TENSORES

